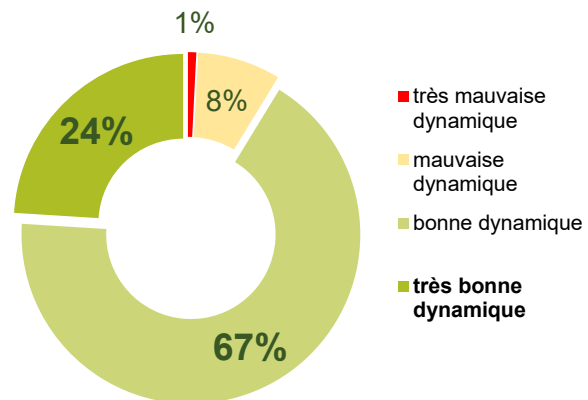


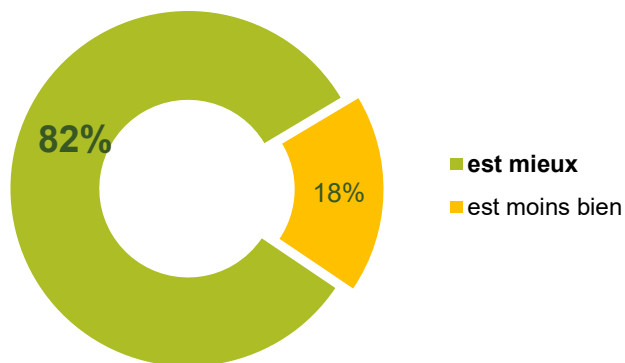
1

9 salariés sur 10 pensent que Belval évolue avec une bonne / très bonne dynamique.



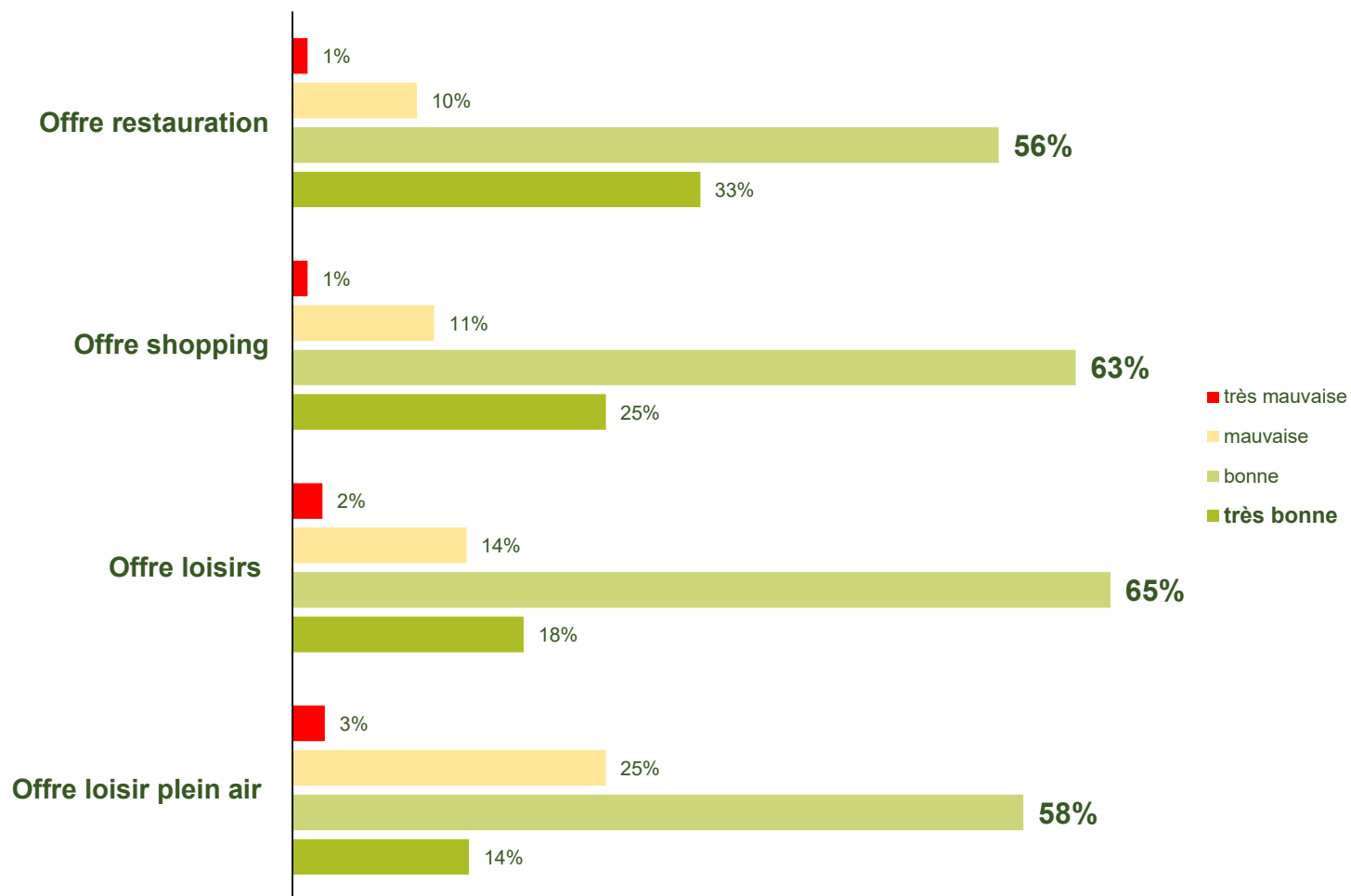
2

Plus de 8 salariés sur 10 ayant travaillé au Luxembourg préfèrent le site de Belval.



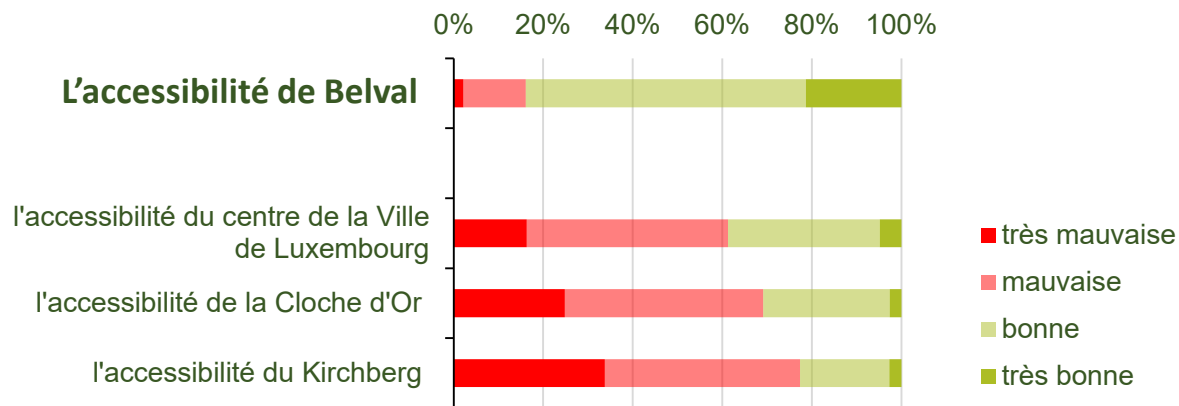
3

Les offres de services et de loisirs à Belval sont évaluées de manière **très positive** par les salariés.



4

L'accessibilité de Belval est évaluée par 8 salariés sur 10 comme étant bonne / très bonne.

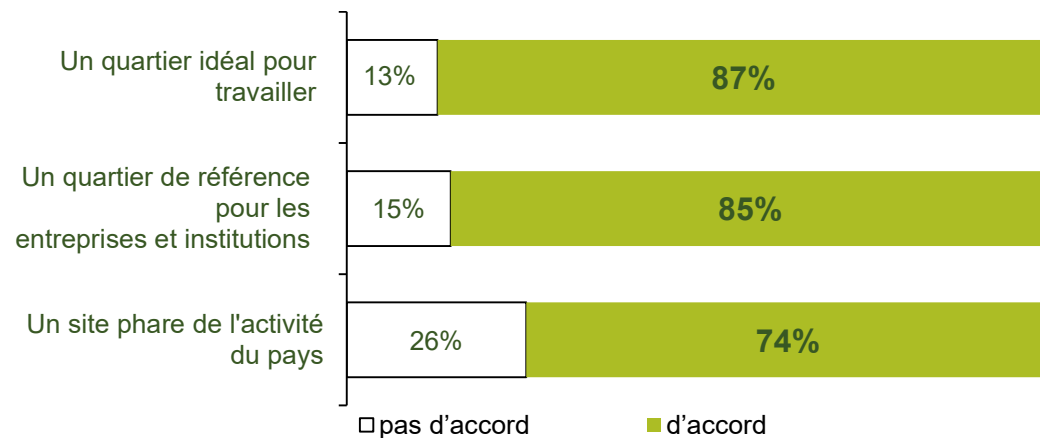


Cette accessibilité est **nettement meilleure** que celle d'autres quartiers d'affaires du Luxembourg.

- Ce sondage a été effectué sur le site de Belval du **20 au 22 mai 2019** par la société **Quest**.
- **504 interviews** ont été réalisés par la méthode capi (computer aided personal interviews) avec les **salariés des entreprises et institutions installées sur Belval**.
- Le présent document **reprend les grands constats de ce sondage**.
- Pour votre confort de lecture, **nous ne montrons pas les décimales**.
- Les totaux des graphiques ne totalisent donc pas toujours 100%.

5

Entre 9 et 7 salariés sur 10 projettent un avenir très positif pour Belval.



6

Entre 9 et 7 salariés sur 10 confirment Belval comme un site contemporain, pratique et agréable.

